

ReOrder #	Description	Wheelchair Size	Unit
912410	Gel-Top Lift-Away/Restraint Free	16" - 18"	Each
912415	Gel-Top Velcro® Closure	16" - 18"	Each

Purpose

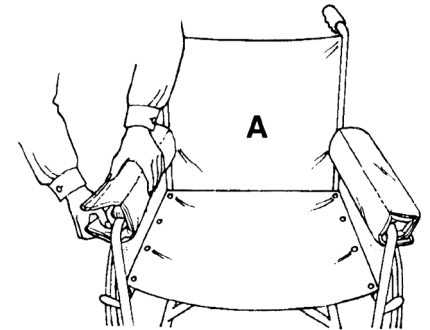
Skil-Care’s Gel-Top Sensory Stimulator Tray provides both tactile and visual stimulation to reduce agitation and restlessness on the part of wheelchair-bound Alzheimer’s and other diminished capacity patients. It also reduces pressure on arms and elbows when the patient uses the tray for postural support and positioning.

Easy to Use

The Gel-Top Sensory Stimulator Tray is available in to two models: A Lift-Away version for restraint-free care and a Velcro® Closure version.

Lift-Away Model (#912410)

1. Wrap padded armrest covers around armrests and secure Velcro® (Illustration A)
Make certain that the small straps attached to the armrest covers are positioned to the rear of the armrests.
2. Wrap the small strap around the armrest support bar, just behind the wheelchair armrest



Velcro® Closure Model (#912415)


1. Place tray on wheelchair arms. Wrap the Velcro® bands around chair arms and tray. Secure the bands by pressing the “hook” material.

Easy to Care

All trays may be cleaned with sprayed-type cleanser and a damp cloth or sponge. The armrest covers can be laundered and dried at temperatures up to 180°F (82°C). Do not use bleach.



Voir au verso pour la traduction française



N° Réf	Description	Taille du fauteuil roulant	Unité
912410	Amovible/ Sans contention	40.6cm - 45.7cm	À l'unité
912415	Fermeture Velcro®	40.6cm - 45.7cm	À l'unité

Objectif

La tablette de gel de Skil-Care fournit une stimulation tactile et visuelle qui permet de réduire l'agitation et l'excès de mouvements chez les patients atteints de la maladie d'Alzheimer ou autre pathologie qui diminue leurs capacités motrices et les contraint au fauteuil roulant. Elle permet également de réduire la pression qui s'exerce sur les avant-bras et les coudes lorsque le patient s'en sert pour améliorer sa posture et son positionnement.

Facile à Utiliser

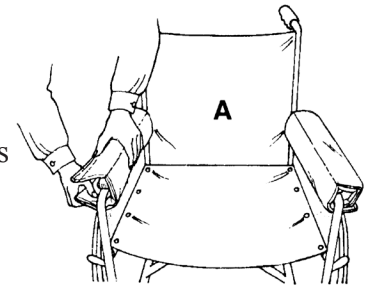
Deux modèles de la tablette Gel-Top pour la stimulation sensorielle sont disponibles : une version amovible pour les patients sans contention et une version avec fermeture Velcro®.

Modèle amovible (Réf n° 912410)

1. Recouvrir les accoudoirs du fauteuil avec les protections rembourrées et fermer les bandes Velcro® (Schéma A).

Faire en sorte que les petites bandes Velcro® des protège-accoudoirs soient bien placées sous les accoudoirs du fauteuil.

Bien refermer la petite bande Velcro® autour de la tubulure, entre les accoudoirs du fauteuil et le dossier.



Modèle à fermeture Velcro® (Réf n° 912415)

1. Placer la tablette sur les accoudoirs du fauteuil roulant. Refermer les bandes Velcro autour des accoudoirs du fauteuil roulant et de la tablette. Assurer une fermeture adéquate en appuyant sur la partie qui accroche.

Entretien facile

Chaque modèle de tablette doit être lavé à l'aide d'un produit nettoyant en spray et d'un tissu ou d'une éponge humide. Les housses qui recouvrent les accoudoirs peuvent être lavées et séchées à des températures allant jusqu'à 82°C. Ne pas utiliser d'eau de Javel.

