
COMBI-SENIOR



Livrable en 2 coloris (choix du coloris de la façade : Noir ou Gris souris)

Horloge calendrier thermomètre & agenda Combi-Sénior

- Boîtier de forme rectangulaire en ABS, prévu aussi pour une fixation murale
- Dimensions 218 x 105 mm, épaisseur 48 mm, poids 500g
- Alimentation secteur par mini bloc indépendant relié par un cordon USB de 1m80
- Affichage LCD blanc avec rétro-éclairage en LED bleu
- Chiffres et lettres de 26 & 15 mm de hauteur
- Entièrement paramétrable par le logiciel PC livré avec (sur CD-ROM)
- Alarmes sonores et visuelles par voyants à LED ou icônes avec textes associés

L'appareil est déjà paramétré à la livraison avec les affichages (heure, température, jour, mois année), ce qui permet aussi de l'utiliser tel que sans faire la moindre programmation par ordinateur.


Votre nouvel allié dans la prise en charge de la maladie d'Alzheimer

A qui est-il destiné?

Le Combi-Sénior est une aide aux personnes à la **mémoire défaillante**. On peut lui trouver une grande utilité et le paramétrer en fonction de l'évolution de la **maladie d'Alzheimer** qui commence par des troubles de la mémoire. Il permet à ses utilisateurs de mener une vie plus sereine, d'**être plus autonomes**. Grâce à cet appareil, les personnes ne craignent plus les oublis, qui peuvent parfois se révéler plus ou moins dangereux. Il est essentiel de rétablir le rythme de vie, en se repérant dans l'espace temps.

Paramétrage usine de votre Combi-Sénior

A la livraison, votre appareil est déjà paramétré pour afficher dès la mise sous tension successivement, avec un intervalle réglé à 3 secondes, les écrans présentés ci-dessous.




Pour modifier le paramétrage de livraison, ou paramétrer d'autres fonctions, vous aurez besoin de connecter l'appareil à un ordinateur en utilisant le logiciel PC que vous trouverez sur le CD-ROM.

GÉNÉRALITÉS

Cet appareil combine et réunit à lui seul plusieurs fonctions (horloge, calendrier & agenda), il permet de se situer dans l'espace temps, tout en rappelant des informations quotidiennes ou événementielles pour pallier de fréquentes pertes de mémoire. Mieux qu'un agenda ou des notes adhésives, le Combi-Sénior alerte aux dates et heures programmées, et rappelle ce que la personne doit faire au quotidien : calendrier des événements, prise des médicaments. L'appareil dispose d'un écran graphique LCD, avec une écriture blanche, sur un fond rétro-éclairé en LED bleu. L'alliance du bleu et du blanc de l'écran, qui est à la fois esthétique et harmonieux, offre aussi un très bon contraste à la lecture. L'appareil, dans sa fonction principale, présente successivement plusieurs écrans décrits ci-dessus. Il possède aussi un port USB permettant de le programmer à partir du logiciel pour ordinateur de type PC fourni sur le CD-ROM livré avec l'appareil.

Signification et utilisation des LED & des boutons



Votre appareil dispose de 3 LED de trois couleurs (rouge, verte et bleue) associées avec des boutons de couleurs identiques. Quand une LED s'allume en fixe ou clignote pour attirer votre attention, vous devez appuyer brièvement sur le bouton de la même couleur pour voir apparaître ce message à l'écran. Une nouvelle action sur le même bouton le fera disparaître. Toutefois si plusieurs messages sont présents en même temps dans l'appareil, la ou les LED continueront de vous indiquer que d'autres messages attendent votre lecture.

Gestion des rappels et des alertes


Chaque appel est signalé par un allumage fixe ou clignotant d'une LED (rouge ou verte), accompagné ou pas d'un signal sonore continu ou répétitif.

Pour visualiser un rappel ou une alerte signalé, il suffit d'appuyer brièvement sur le bouton correspondant à la couleur de la LED allumée ou clignotante. Cette action aura pour effet d'interrompre les affichages successifs d'écrans, pour afficher en fixe le message lié au rappel ou à l'alerte. Une nouvelle action brève sur ce même bouton fait reprendre le cours normal du fonctionnement de votre Combi-Sénior.

Gestion des pictogrammes

Chaque apparition de pictogramme est signalée par un allumage fixe ou clignotant de la LED bleue. Pour visualiser en fixe le pictogramme et son message, appuyez brièvement sur le bouton bleu. Cette action aura pour effet d'interrompre les affichages successifs d'écrans, pour afficher en fixe le message lié au rappel ou à l'alerte. Une nouvelle action brève sur ce même bouton fait reprendre le cours normal du fonctionnement de votre Combi-Sénior.

Tableau des pictogrammes existants



Avertisseur de risque de déshydratation


Vous pouvez paramétrer, avec le logiciel PC, un seuil de température qui déclenche automatiquement un message d'alarme. Une fois cette température de seuil atteinte, cela aura pour effet de provoquer le clignotement de la LED rouge, accompagné d'un signal sonore répétitif. L'utilisateur devra s'acquiescer de l'alarme en appuyant brièvement sur le bouton rouge, ce qui aura pour effet de figer l'écran ci-dessous.



Une nouvelle action brève sur ce même bouton, fera disparaître cet écran, et votre Combi-Sénior reprendra le cours normal de son fonctionnement. Toutefois si la chaleur persiste, cette même alerte se re-déclenchera automatiquement en fonction de la durée d'intervalle de temps que vous aurez programmée.

2 variantes de coloris

Clair



ou

Foncé



Fixation du Combi-Sénior

Il peut se poser sur un meuble ou une table grâce à son socle, qui permet aussi une orientation de l'affichage, tout en gardant une bonne stabilité du produit. Mais il a aussi été étudié pour permettre une fixation murale par 2 vis fixées sur un mur ou autre support, comme le montrent les photos ci-dessous.



Dimensions du boîtier (en mm)

